

## Connexion à l'agenda des sorties CAF Ouest Lyonnais

Pour s'inscrire aux sorties proposées par le CAF Ouest, il faut

1/ Accéder au site Agenda du CAF Ouest Lyonnais

2 méthodes

- Depuis le site CAFLYON Ouest : <http://caflyonouest.fr/>, cliquer sur [Agenda et inscription aux sorties](#) (en haut à droite) ou sur la sortie pour être dirigé sur l'agenda du CAF Ouest
- Accès direct à l'agenda du CAF Ouest : <https://agenda.caflyonouest.fr/>

2/ A la fin de la fiche décrivant la sortie, il faut

- cliquer sur « je souhaite rejoindre cette sortie »
- puis cocher la case « j'ai lu les conditions... »
- cliquer sur « Envoyer ma demande d'inscription »

Tu recevras un mail indiquant que ta demande d'inscription est prise en compte.

# En attente : 1, reste 8 places

→ JE SOUHAITE REJOINDRE CETTE SORTIE

### Note importante sur les inscriptions :

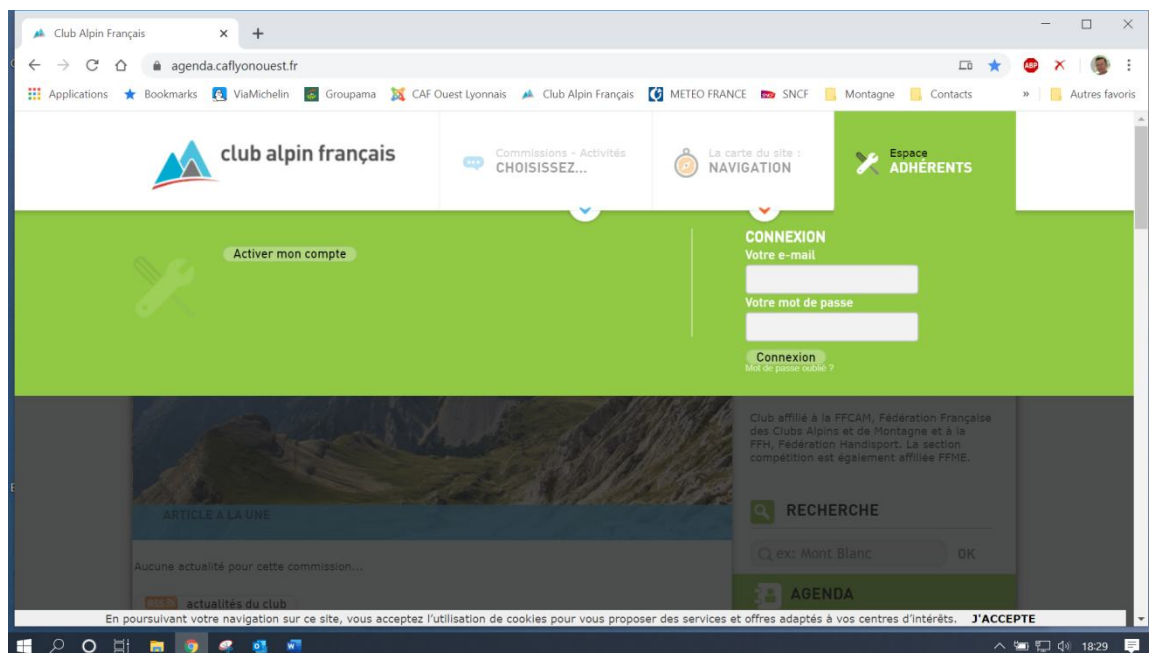
En envoyant votre demande d'inscription, vous n'êtes pas instantanément inscrit à la sortie : ce sont les responsables qui valident ou non votre participation, en fonction du nombre d'inscrits, du niveau des participants ou autres...

Que votre inscription soit confirmée ou déclinée, vous recevrez un e-mail pour vous en avertir.

J'ai lu les conditions d'usage ci-dessus et confirme ma demande d'inscription.

→ ENVOYER MA DEMANDE D'INSCRIPTION

**Pour la 1ere connexion, il faut activer son compte : c'est très simple !**



- Cliquer sur « Activer mon compte »
- Remplir le formulaire en ligne (voir ci-dessous)
- Cliquer sur « Activer mon compte »

**Activer votre compte**

Pour rejoindre le site, vous devez être inscrit au Club Alpin Français depuis plus de 3j. Munissez-vous de votre numéro d'adhérent : il est inscrit sur votre carte.

Après avoir renseigné le formulaire ci-dessous, vous allez recevoir un mail de validation contenant un lien sur lequel il faudra cliquer.  
**Vérifiez votre boîte SPAM, il est probable que ce mail de validation s'y trouve.** Pour résoudre ce problème, déclarez préalablement l'adresse du site dans vos contacts :

[sitemestre@clubalpinlyon.fr](mailto:sitemestre@clubalpinlyon.fr)

<b>Votre nom de famille</b> Le même que donné lors de votre inscription	<b>Votre numéro d'adhérent au CAF</b> Inscrit sur votre carte CAF, sans espace
<input type="text"/>	<input type="text"/>
<b>Votre e-mail</b> Utilisé comme identifiant pour vous connecter	<b>Choisissez un mot de passe</b> 6 à 12 caractères sans espace
<input type="text"/>	<input type="text"/>

[→ ACTIVER MON COMPTE](#)



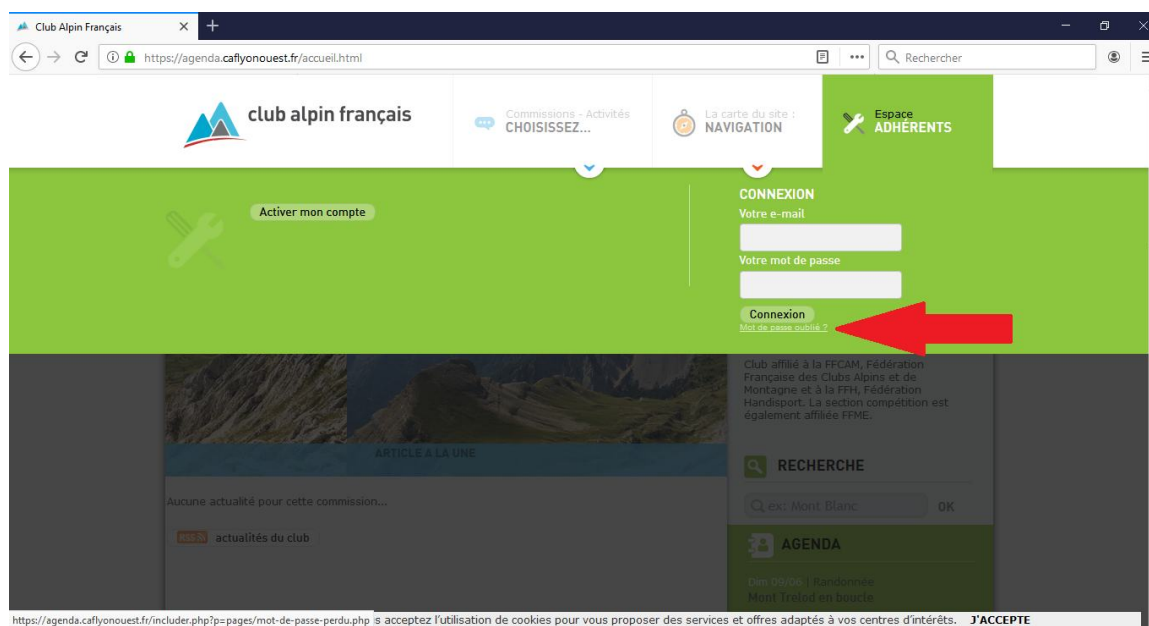
Une fois le mail de validation reçu, vous pouvez vous identifier sur le site afin de vous inscrire aux sorties proposées.

Si cela ne marche pas, utiliser la procédure suivante :

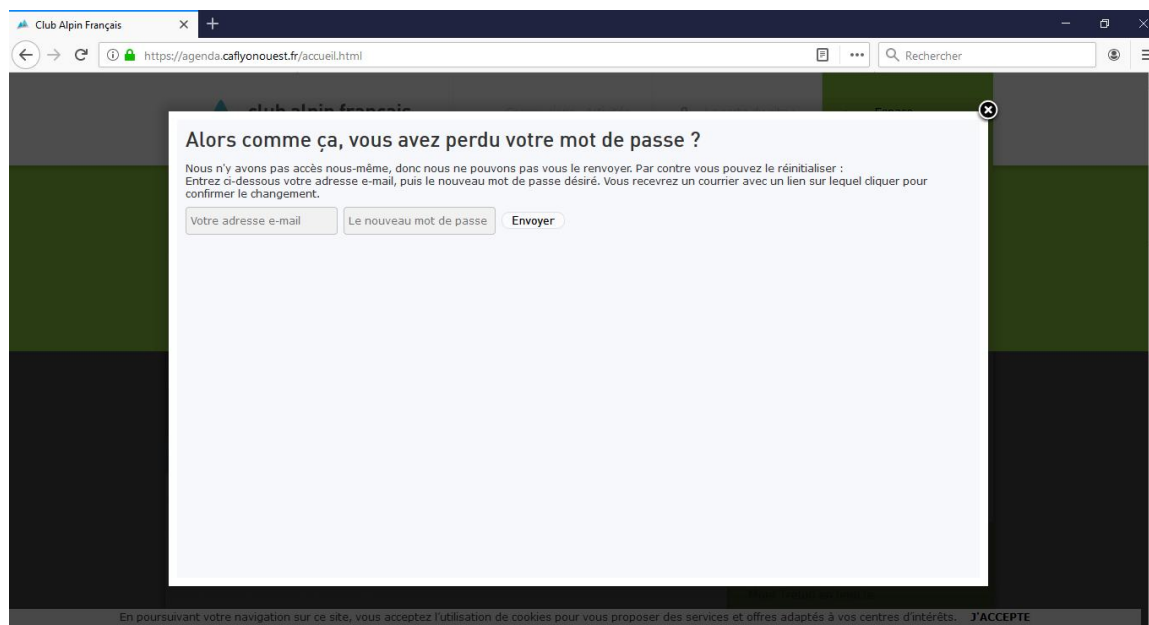
Si c'est la première fois que tu tentes de te connecter à l'agenda des sorties ([agenda.caflyonouest.fr](https://agenda.caflyonouest.fr)), il faut que tu passes par la procédure "Mot de passe oublié ?".

Pour cela:

- cliquer sur "Mot de passe oublié ?":



- une fenêtre doit s'ouvrir, il faut renseigner ton adresse mail et le nouveau mot de passe à utiliser (qui peut être identique que le précédent utilisé sur le site de Lyon Villeurbanne):



- tu devrais ensuite recevoir un mail sur ton adresse [cmail](#) avec un lien pour confirmer le changement de mot de passe.

(Bien vérifier qu'il ne se trouve pas dans les spams)

Après cela tu devrais pouvoir te connecter à l'agenda des sorties de l'ouest lyonnais sans soucis.